


# ILUMINACIÓN LINEAL

Perfiles de aluminio  
Sistemas LED

Ver. 02-23





Acabado

Longitud  2m /  6m

Difusor

P. máxima led 15W/m



Acabado

Longitud  2m /  6m

Difusor

P. máxima led 15W/m



Acabado

Longitud  1m /  2m

Difusor

P. máxima led 12W/m



Acabado

Longitud  2m /  3m

Difusor

P. máxima led 12W/m



Acabado

Longitud  2m /  6m

Difusor

P. máxima led 20W/m

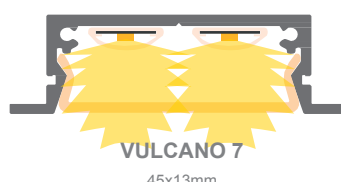


Acabado

Longitud  2m /  6m

Difusor

P. máxima led 20W/m




Acabado

Longitud  2m /  2,5m

Difusor

P. máxima led 30W/m



Acabado

Longitud  2m /  6m

Difusor

P. máxima led 20W/m



Acabado

Longitud  2m /  3m

Difusor

P. máxima led 20W/m






Acabado

Longitud  2m

Difusor

P. máxima led 13W/m





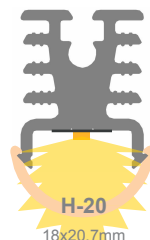
**H-10**  
18x10mm

Acabado

Longitud 2m / 6m

Difusor

P. máxima led 15W/m



**H-20**  
18x20,7mm

Acabado

Longitud 2m / 6m

Difusor

P. máxima led 25W/m



**IP-65**

**CERES 1**  
16x5mm

Acabado

Longitud 2m / 6m

Difusor

P. máxima led 15W/m



**IP-65**

**CERES 2**  
16x8mm

Acabado

Longitud 2m / 6m

Difusor

P. máxima led 20W/m



**CERES 3**  
8x7,4mm

Acabado

Longitud 2m

Difusor

P. máxima led 16W/m



**CERES 4**  
13,1x8mm

Acabado

Longitud 2m

Difusor

P. máxima led 15W/m



**CERES 5**  
7,6x9mm

Acabado

Longitud 2m / 3m

Difusor

P. máxima led 15W/m



**CERES 6**  
17x9mm

Acabado

Longitud 2m / 6m

Difusor

P. máxima led 20W/m



**CERES 7**  
23,5x9,8mm

Acabado

Longitud 2m / 3m

Difusor

P. máxima led 23W/m



**IP-65**

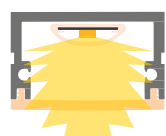
**CERES 8**  
16x12mm

Acabado

Longitud 2m / 6m

Difusor

P. máxima led 23W/m



**IP-65**

**CERES 9**  
20,4x12,5mm

Acabado

Longitud 2m / 6m

Difusor

P. máxima led 25W/m



Escala 1:2

**CERES 10**  
19x15mm

Acabado

Longitud 2m / 6m

Difusor

P. máxima led 23W/m




**CERES 11**  
17x14,5mm

Acabado

Longitud 2m / 6m

Difusor

P. máxima led 25W/m



**CERES 12**  
40x16mm

Acabado

Longitud 2m

Difusor

P. máxima led 35W/m




**CERES 13**  
6,1x25mm

Acabado

Longitud 1m / 2m

Difusor

P. máxima led 13W/m




**CERES 14**  
25x25mm

Acabado

Longitud 3m

Difusor

P. máxima led 15W/m



**IP-65**


**CERES 15**  
26,5x19,8mm

Acabado

Longitud 2m / 6m

Difusor

P. máxima led 25W/m



**IP-65**

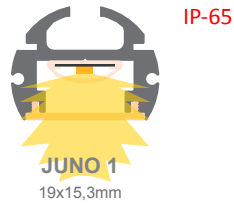
**CERES 16**  
20,4x20,8mm

Acabado

Longitud 2m / 6m

Difusor


P. máxima led 30W/m



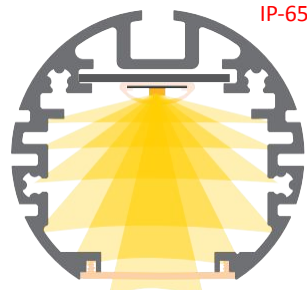
Acabado ● ●  
Longitud 2m / 6m  
Difusor [Iconos de difusores]  
P. máxima led 23W/m



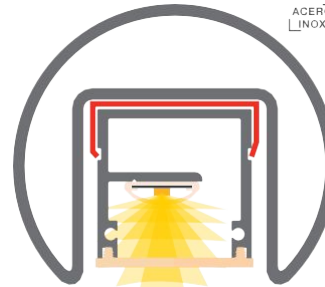
Acabado ● ○  
Longitud 2m / 6m  
Difusor [Iconos de difusores]  
P. máxima led 23W/m




Acabado ○ ●  
Longitud 2m  
Difusor [Icono de difusor]  
P. máxima led 21W/m




Acabado ● ○ ●  
Longitud 2m / 6m  
Difusor [Iconos de difusores]  
P. máxima led 40W/m




Acabado ●  
Longitud 5m  
Difusor [Iconos de difusores]  
P. máxima led 20W/m




Acabado [Iconos de colores]  
Longitud 2,36m  
Material policarbonato  
P. máxima led 15W/m




Acabado [Icono de difusor]  
Longitud 3m  
P. máxima led 10W/m



Acabado [Icono de difusor]  
Longitud 3m  
P. máxima led 10W/m


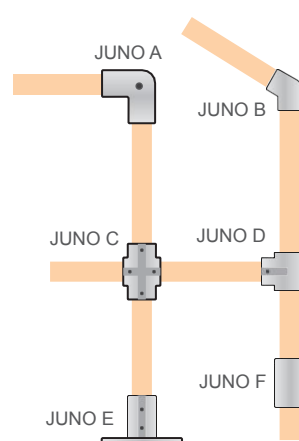


Acabado [Icono de difusor]  
Longitud 2m / 3m  
P. máxima led 15W/m



Acabado ●  
Longitud 3m  
P. máxima led 15W/m

Codos y otros complementos disponibles para perfiles JUNO 9 y JUNO 10:





Acabado ●  
Longitud 2m / 3m  
Difusor [Icono de difusor]  
P. máxima led 30W/m








**JUPITER 1**  
10x10mm

Acabado   
Longitud 2m  
Difusor   
P. máxima led 15W/m






**VULCANO 3**  
13,4x11,8mm

Acabado    
Longitud 1m / 2m  
Difusor   
P. máxima led 12W/m





**VULCANO 9**  
30x15,5mm

Acabado   
Longitud 2m / 3m  
Difusor   
P. máxima led 20W/m





**JUPITER 4**  
16x16mm

Acabado   
Longitud 2m / 3m  
Difusor   
P. máxima led 20W/m







**JUPITER 5**  
16x16mm

Acabado   
Longitud 2m / 3m  
Difusor   
P. máxima led 20W/m












**JUPITER 6**  
18,5x18,5mm

Acabado    
Longitud 2m / 6m  
Difusor    
P. máxima led 20W/m












**JUPITER 7**  
19,3x19,3mm

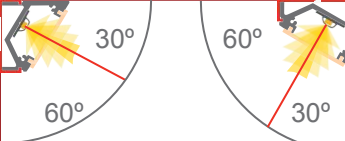
Acabado     
Longitud 2m / 6m  
Difusor        
P. máxima led 25W/m












**JUPITER 8**  
22,5x22,5mm

Acabado     
Longitud 2m / 6m  
Difusor        
P. máxima led 30W/m

**Asimétrico**



**JUPITER 9**  
22,4x20,67mm


Acabado     
Longitud 2m / 6m  
Difusor        
P. máxima led 25W/m

Dimensión máxima para fuente de alimentación:  
30x30mm  
o  
20x40mm



**JUPITER 10**  
55x55mm

Acabado   
Longitud 2m  
Difusor   
P. máxima led 30W/m





# Escala 1:1 - Suelo, escalera y zócalo



Perfiles pisables para suelos, escaleras, rodapiés, moquetas, baldosas y parquet.





**SATURNO 1**  
38,1x10,8mm

Acabado   
Longitud 2m / 3m  
Difusor   
P. máxima led 15W/m





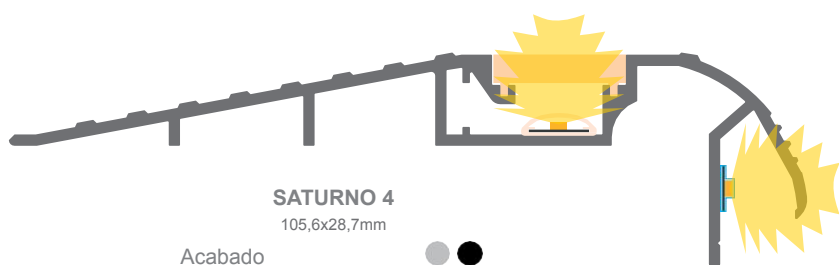
**SATURNO 2**  
57,1x10,8mm

Acabado   
Longitud 2m / 3m  
Difusor   
P. máxima led 20W/m






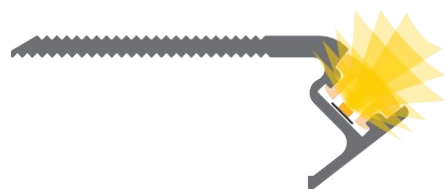
**SATURNO 3**  
63,5x12,7mm

Acabado   
Longitud 2m / 3m  
Difusor   
P. máxima led 20W/m






**SATURNO 4**  
105,6x28,7mm

Acabado    
Longitud 2m / 6m  
Difusor   
P. máxima led 20W/m





**SATURNO 5**  
53,6x20,6mm

Acabado   
Longitud 2,40m  
Difusor   
P. máxima led 20W/m





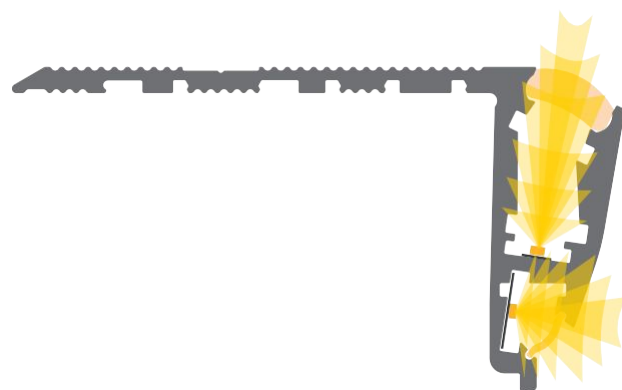
**SATURNO 6**  
58x10,2mm

Acabado   
Longitud 2m  
Difusor   
P. máxima led 20W/m





**SATURNO 7**  
80x10,2mm


Acabado   
Longitud 2m  
Difusor   
P. máxima led 20W/m





**SATURNO 8**  
80,7x42,8mm

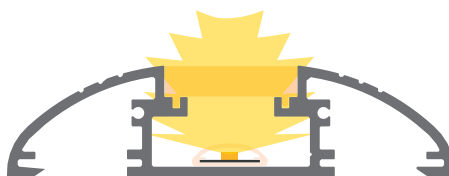
Acabado   
Longitud 2,40m  
Difusor   
P. máxima led 20W/m

# Escala 1:1 - Suelo, escalera y zócalo







**SATURNO 9**  
26,6x11mm

Acabado   
Longitud 2m / 6m  
Difusor   
P. máxima led 20W/m






**SATURNO 10**  
59,5x14,8mm

Acabado    
Longitud 2m / 6m  
Difusor   
P. máxima led 25W/m





**SATURNO 11**  
20,8x26mm

Acabado   
Longitud 2m / 3m  
Difusor   
P. máxima led 20W/m





**SATURNO 12**  
28x40mm


Acabado   
Longitud 2m  
Difusor   
P. máxima led 30W/m








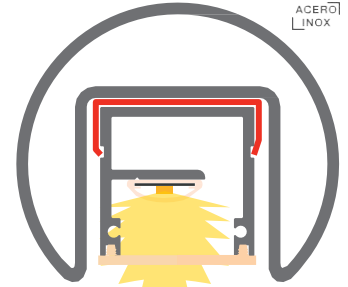
**VENUS 1**  
10,2x32mm

Acabado   
Longitud 2,60m  
Difusor   
P. máxima led 16W/m









**VENUS 2**  
17,6x36mm

Acabado    
Longitud 2m / 3m  
Difusor   
P. máxima led 20W/m






**JUNO 3**  
42x37mm

Acabado   
Longitud 5m  
Difusor       
P. máxima led 20W/m





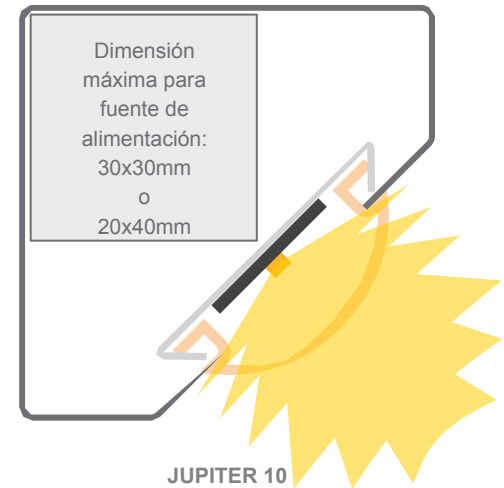
**VENUS 4**  
17,6x50mm

Acabado   
Longitud 2m / 3m  
Difusor   
P. máxima led 15W/m






**VENUS 5**  
29,4x50mm

Acabado   
Longitud 2m / 3m  
Difusor   
P. máxima led 20W/m

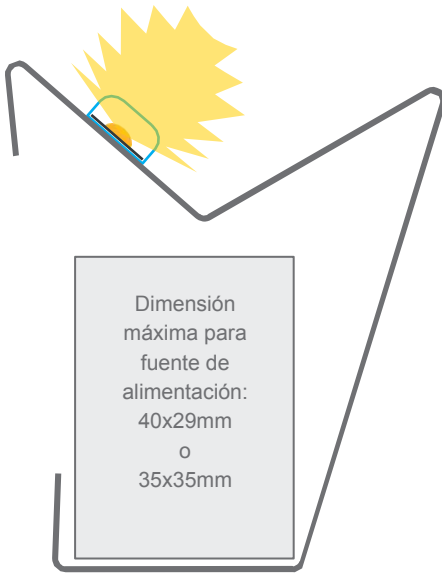


**JUPITER 10**  
55x55mm

Acabado   
Longitud 2m  
Difusor   
P. máxima led 25W/m







Dimensión máxima para fuente de alimentación:  
40x29mm  
o  
35x35mm

**VENUS 7**  
58x68mm

Acabado

Longitud 2m

Difusor

P. máxima led 20W/m



**VENUS 8**  
19,2x70mm

Acabado

Longitud 2m / 3m

Difusor

P. máxima led 20W/m



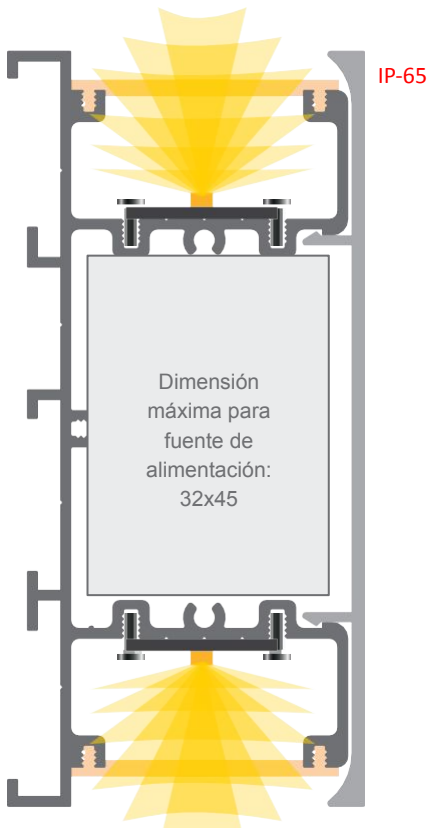
**VENUS 9**  
15,8x71mm

Acabado

Longitud 2m / 3m

Difusor

P. máxima led 20W/m



Dimensión máxima para fuente de alimentación:  
32x45

**VENUS 10**  
47x100mm

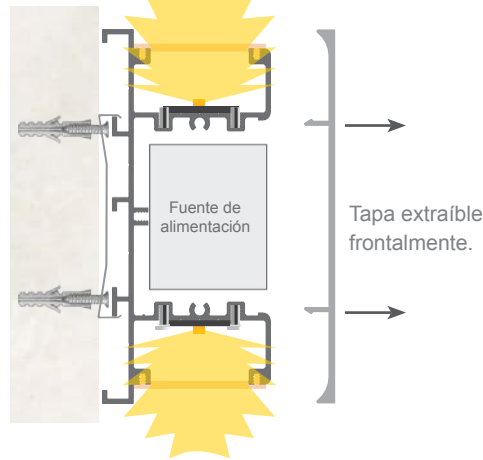
Acabado

Longitud 3m / 6m

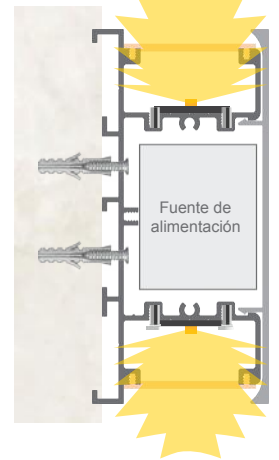
Difusor

P. máxima led 30W/m


Fijación con grapa



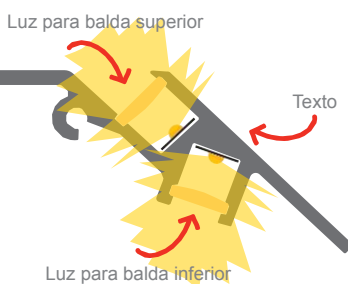
Fijación con tornillo



Tapa extraíble frontalmente.



Perfil para baldas con iluminación superior e inferior.



**MINERVA 1**  
135,5x21,4mm

Acabado ●  
Longitud 1m / 2m

Difusor   
P. máxima led 15W/m



**MINERVA 2**  
15x30,8mm

Acabado ●  
Longitud 3m / 6m

Difusor   
P. máxima led 30W/m



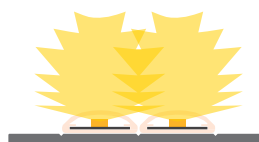
**MINERVA 3**  
15x3mm

Acabado ●  
Longitud 1m  
P. máxima led 20W/m




**MINERVA 4**  
25,5x1,5mm

Acabado ●  
Longitud 3m  
P. máxima led 20W/m



**MINERVA 5**  
34x1,5mm

Acabado ●  
Longitud 6m  
P. máxima led 20W/m



**MINERVA 6**  
54x1,5mm

Acabado ●  
Longitud 6m  
P. máxima led 20W/m



**MINERVA 7**  
40x7mm

Acabado ●  
Longitud 3m  
P. máxima led 25W/m



**MINERVA 8**  
76x10mm

Acabado ●  
Longitud 2m / 6m  
P. máxima led 25W/m




**MINERVA 9**  
40x14mm

Acabado ●  
Longitud 3m  
P. máxima led 25W/m



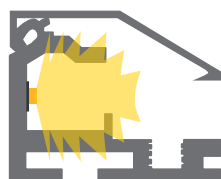
**MINERVA 10**  
25x13,3mm

Acabado ● ○  
Longitud 6m  
P. máxima led 25W/m




**MINERVA 11**  
15x20mm

Acabado ● ○ ●  
Longitud 6m  
P. máxima led 20W/m



**MINERVA 12**  
38,9x21,5mm

Acabado ●  
Longitud 2m / 6m  
P. máxima led 25W/m







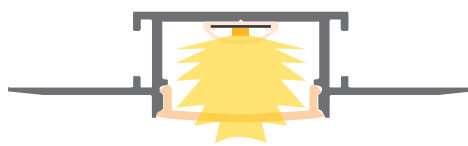
**MINERVA 13**  
50x30mm

Acabado ●  
Longitud 3m  
P. máxima led 25W/m





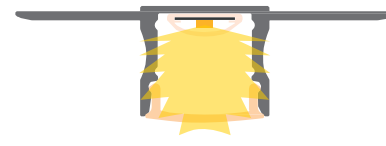
**MERCURIO 1**  
36x11,3mm

Acabado   
Longitud 2m / 3m  
Difusor     
P. máxima led 20W/m





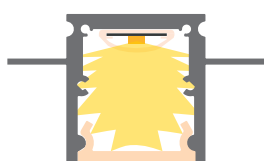
**MERCURIO 2**  
61,5x14mm

Acabado   
Longitud 2m  
Difusor   
P. máxima led 25W/m






**MERCURIO 3**  
50,1x15,4mm

Acabado   
Longitud 2m / 3m  
Difusor   
P. máxima led 20W/m








**MERCURIO 4**  
34,4x19,7mm

Acabado   
Longitud 2m  
Difusor   
P. máxima led 20W/m






**MERCURIO 5**  
60,6x26,6mm

Acabado   
Longitud 2m / 3m  
Difusor     
P. máxima led 20W/m






**MERCURIO 6**  
47,4x25mm

Acabado   
Longitud 2m  
Difusor   
P. máxima led 25W/m







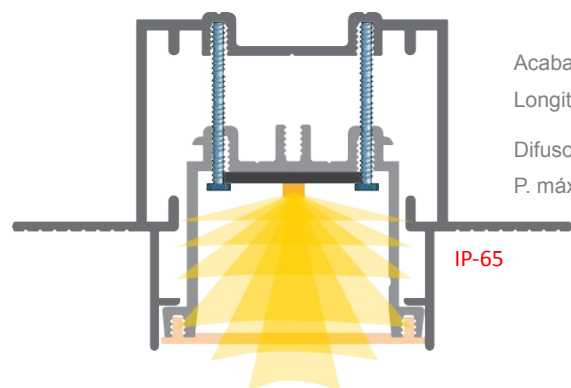
**MERCURIO 7**  
64x25mm

Acabado   
Longitud 2m  
Difusor   
P. máxima led 30W/m







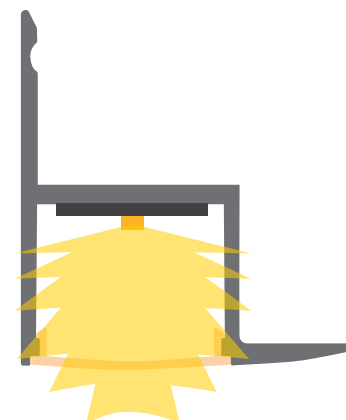
**MERCURIO 8**  
45,1x30,3mm

Acabado   
Longitud 2m / 3m  
Difusor     
P. máxima led 20W/m





**MERCURIO 9**  
73,8x44,6mm

Acabado   
Longitud 6m  
Difusor     
P. máxima led 40W/m






**MERCURIO 10**  
45x46,7mm

Acabado   
Longitud 2m  
Difusor   
P. máxima led 30W/m








Perfiles de aluminio que permiten curvarse para crear formas.

PERFILES DE ALUMINIO			
	<p><b>CERES 1</b> 16x5mm</p> <p>Acabado <input type="radio"/> <input checked="" type="radio"/></p> <p>Longitud 2m / 6m</p> <p>Difusor <input type="checkbox"/> <input checked="" type="checkbox"/> <input type="checkbox"/> <input type="checkbox"/> <input type="checkbox"/></p> <p>P. máxima led 15W/m</p> <p>IP-65</p>	<p><b>ARIES 2</b> 11x4,5mm</p> <p>Acabado <input type="radio"/> <input type="radio"/></p> <p>Longitud 2m / 3m</p> <p>Difusor <input checked="" type="checkbox"/> <input type="checkbox"/></p> <p>P. máxima led 15W/m</p>	<p><b>ARIES 3</b> 18x5,5mm</p> <p>Acabado <input type="radio"/> <input type="radio"/></p> <p>Longitud 2m / 3m</p> <p>Difusor <input checked="" type="checkbox"/> <input type="checkbox"/></p> <p>P. máxima led 15W/m</p>



Perfiles flexibles de PVC para insertar en maderas, pladur y similares, que actúan como difusor de una tira de led.

PERFILES DE PVC				
	<p><b>ARIES 4</b> 14x7mm</p> <p>Acabado <input checked="" type="checkbox"/></p> <p>Longitud 10m / 50m</p>	<p><b>ARIES 5</b> 13,6x7mm</p> <p>Acabado <input checked="" type="checkbox"/></p> <p>Longitud 10m / 50m</p>	<p><b>ARIES 6</b> 2,4x8,3mm</p> <p>Acabado <input checked="" type="checkbox"/></p> <p>Longitud 10m / 40m</p>	<p><b>ARIES 7</b> 11,2x9,5mm</p> <p>Acabado <input checked="" type="checkbox"/></p> <p>Longitud 10m / 50m</p>
<p><b>ARIES 8</b> 12x10mm</p> <p>Acabado <input type="checkbox"/> <input type="checkbox"/> <input type="checkbox"/> <input type="checkbox"/> <input type="checkbox"/> <input type="checkbox"/> <input type="checkbox"/> <input type="checkbox"/></p> <p>Longitud 10m</p>	<p><b>ARIES 9</b> 20,4x12mm</p> <p>Acabado <input checked="" type="checkbox"/></p> <p>Longitud 10m / 25m</p>	<p><b>ARIES 10</b> 7,5x15,5mm</p> <p>Acabado <input checked="" type="checkbox"/></p> <p>Longitud 10m / 40m</p>	<p><b>ARIES 11</b> 16,8x16mm</p> <p>Acabado <input checked="" type="checkbox"/></p> <p>Longitud 20m</p>	





# Escala 1:1 - Perfil de silicona



Perfiles flexibles de silicona para alojar en su interior tiras flexibles de led.



**GEMINIS 1**  
13x5mm

Curvatura vertical  
Para tira con PCB 10mm  
P. máxima led 12W/m




**GEMINIS 2**  
6x12mm

Curvatura horizontal  
Para tira con PCB 8mm  
P. máxima led 12W/m



**GEMINIS 3**  
12x12mm

Curvatura vertical  
Para tira con PCB 8mm  
P. máxima led 12W/m



**GEMINIS 4**  
20x19mm

Curvatura vertical  
Para tira con PCB 10mm  
P. máxima led 12W/m

Curvatura horizontal




Curvatura vertical



**GEMINIS 5**  
12x20mm

Curvatura horizontal  
Para tira con PCB 10mm  
P. máxima led 14W/m




**GEMINIS 6**  
ø25mm

Curvatura 360°  
Incluye led instalado



Los modelos GEMINIS 9 y GEMINIS 10 disponen de una abertura trasera para insertar fácilmente la tira de led.



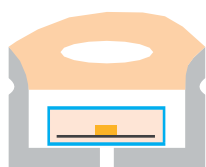
**GEMINIS 9**  
20x16mm

Curvatura vertical  
Para tira con PCB 12mm  
P. máxima led 14W/m



**GEMINIS 10**  
12x20mm

Curvatura horizontal  
Para tira con PCB 12mm  
P. máxima led 14W/m



Abierto




Abierto



**GEMINIS 7**  
12x20mm

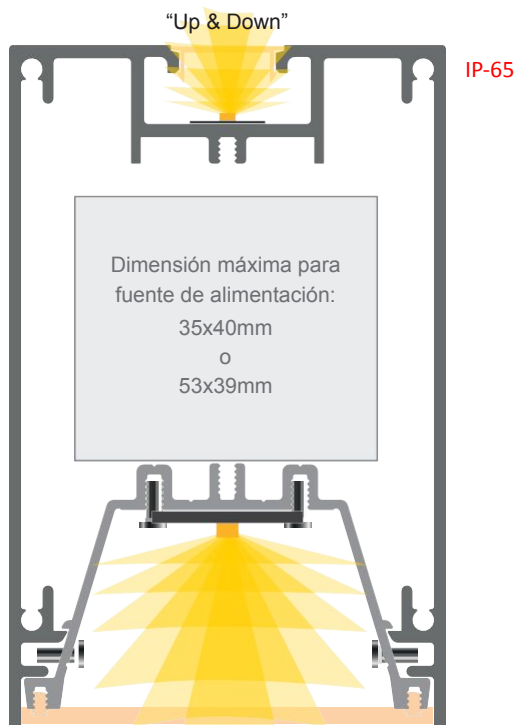
Curvatura horizontal  
Para tira con PCB 10mm  
P. máxima led 14W/m



**GEMINIS 8**  
20x25mm

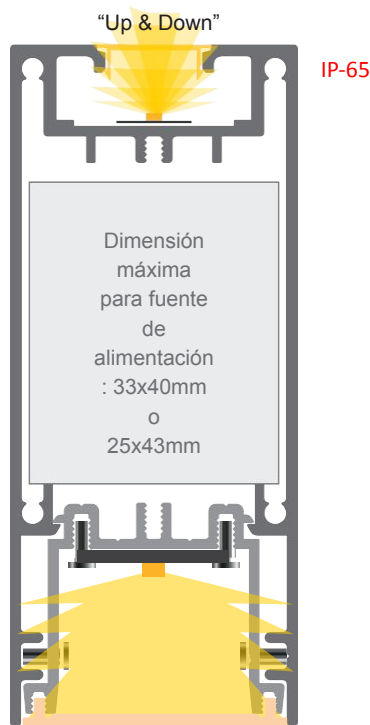
Curvatura horizontal  
Para tira con PCB 10mm  
P. máxima led 14W/m

# Escala 1:1 - Colgante y superficie MAX



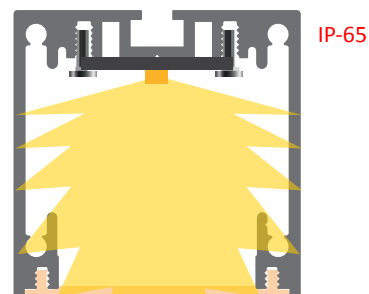
**ESCORPIO 1**  
57,6x90mm

- Acabado
- Longitud  6m
- Difusor
- Para led tira rígida 40W/m




**ESCORPIO 2**  
38x90mm

- Acabado
- Longitud  6m
- Difusor
- Para led tira rígida 40W/m



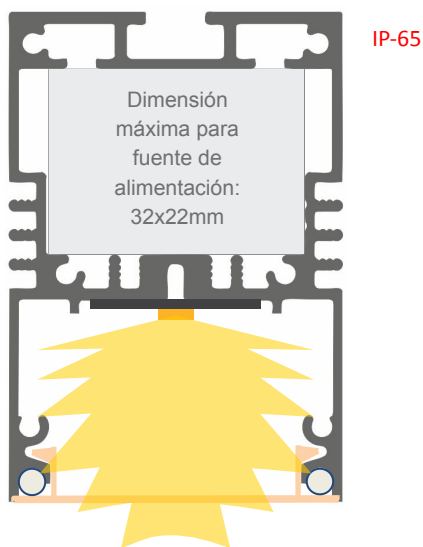
**ESCORPIO 3**  
38x38mm

- Acabado
- Longitud  6m
- Difusor
- Para led tira rígida 40W/m






**35x35**  
35x35mm

- Acabado
- Longitud  6m
- Difusor
- Para led tira rígida 40W/m



**45x60 IP**  
44x64,8mm

- Acabado
- Longitud  6m
- Difusor
- Para led tira rígida 40W/m








**LINE 25**  
28,6x23,4mm

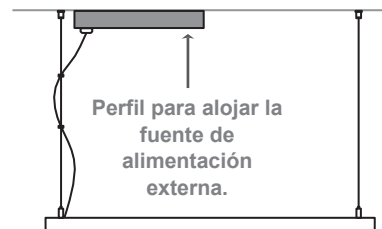
- Acabado
- Longitud  6m
- Difusor
- Para led tira rígida 35W/m



IP-65

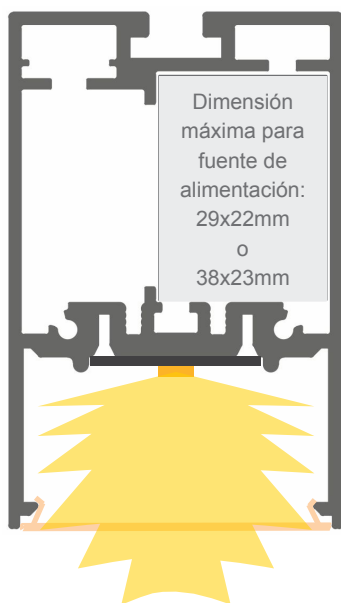
**ESCORPIO 4**  
58x78mm

- Acabado   
- Longitud 6m
- Difusor  
- Para led tira rígida 40W/m








**ESCORPIO 5**  
50x51mm







- Acabado   
- Longitud 3m



**45x60**  
44x68,5mm

- Acabado   
- Longitud 6m
- Difusor  
- Para led tira rígida 40W/m

**Up&Down**  
44x100mm

- Acabado   
- Longitud 6m
- Difusor   
- Para led tira rígida 40W/m

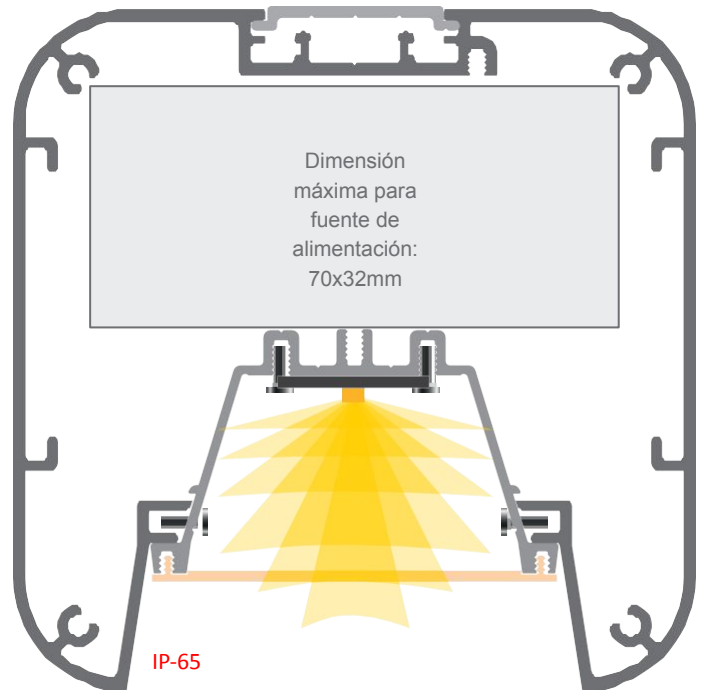


# Escala 1:1 - Colgante y superficie MAX



**ESCORPIO 6**  
39,9x87,5mm

- Acabado
- Longitud 6m
- Difusor
- Para led tira rígida 40W/m



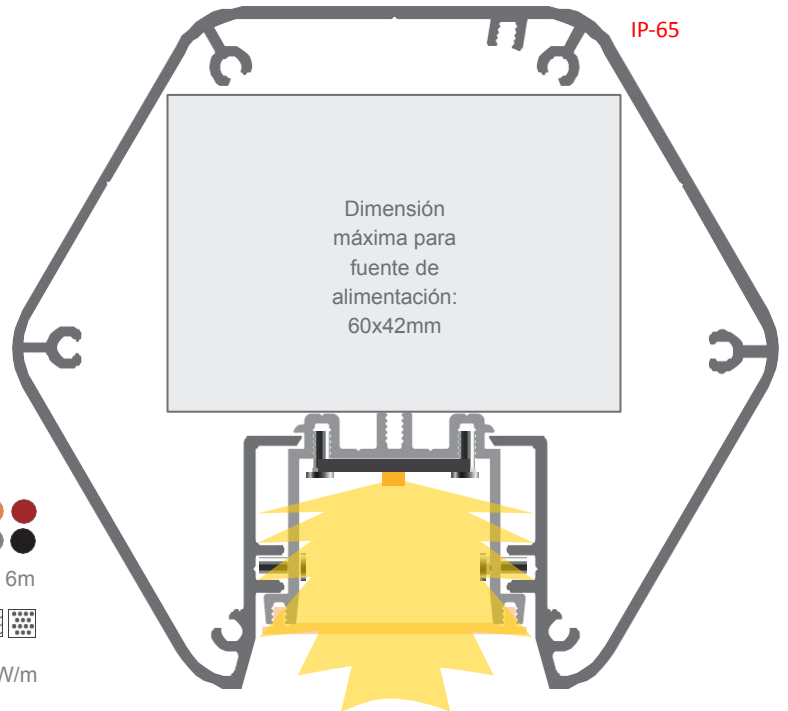
**ESCORPIO 7**  
90x90mm

- Acabado
- Longitud 6m
- Difusor
- Para led tira rígida 40W/m



**ESCORPIO 8**  
43x87,7mm

- Acabado
- Longitud 6m
- Difusor
- Para led tira rígida 40W/m

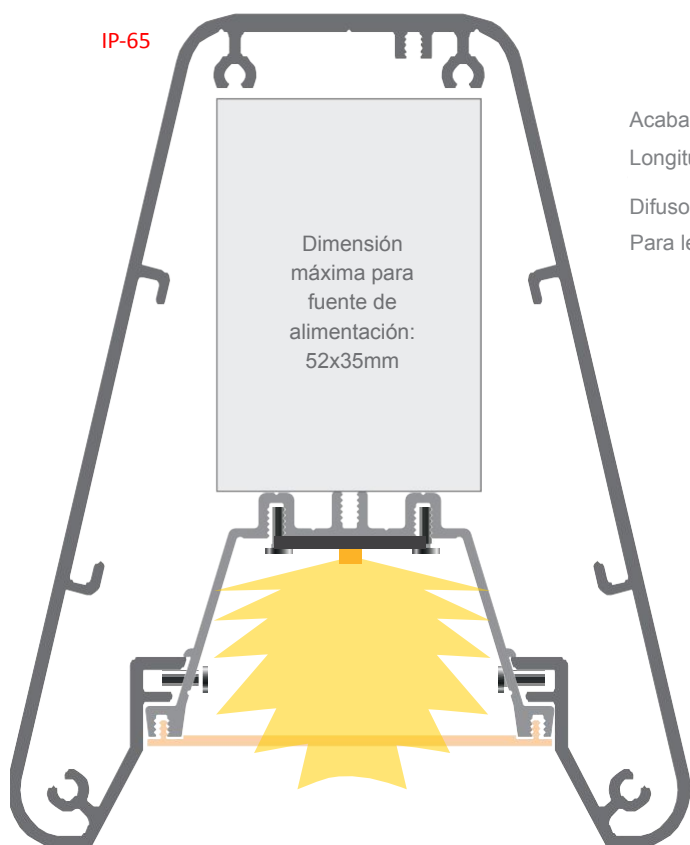


**ESCORPIO 9**  
100x90mm

- Acabado
- Longitud 6m
- Difusor
- Para led tira rígida 40W/m

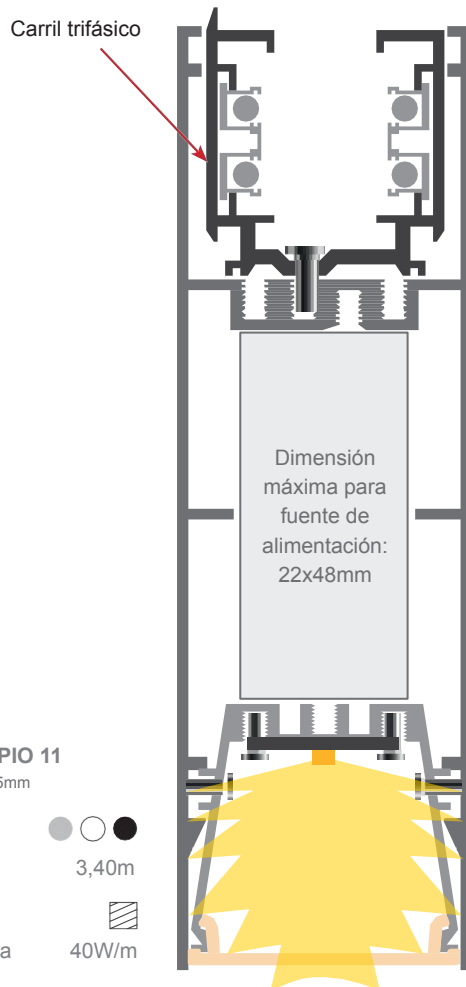






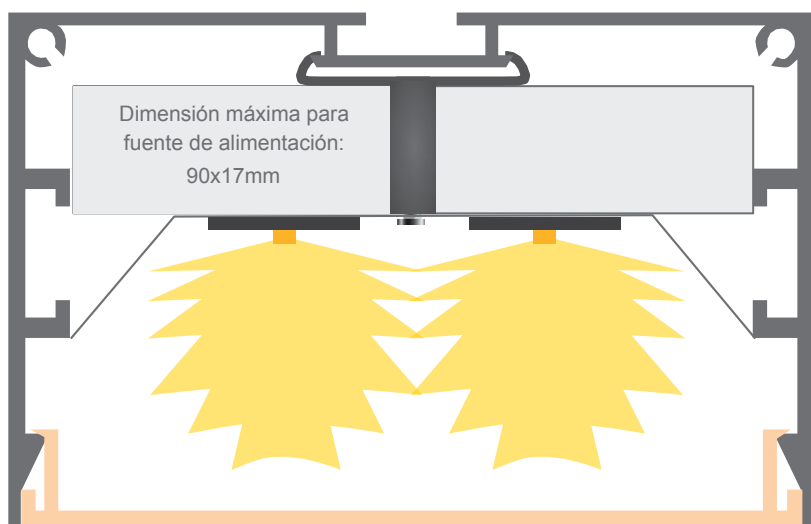
**ESCORPIO 10**  
90x110mm

Acabado:      
 Longitud: 6m  
 Difusor:    
 Para led tira rígida: 40W/m



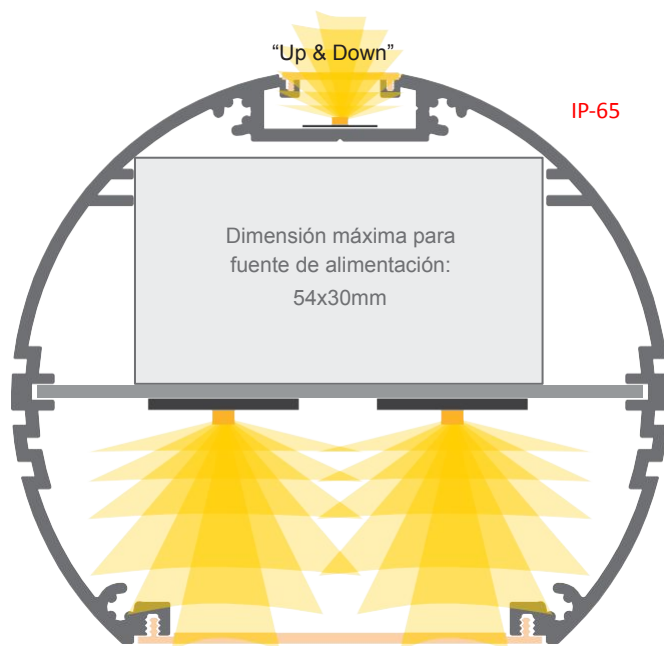
**ESCORPIO 11**  
39x125mm

Acabado:     
 Longitud: 3,40m  
 Difusor:   
 Para led tira rígida: 40W/m



**ESCORPIO 12**  
107x68mm

Acabado:     
 Longitud: 3,40m  
 Difusor:   
 Para led tira rígida: 70W/m



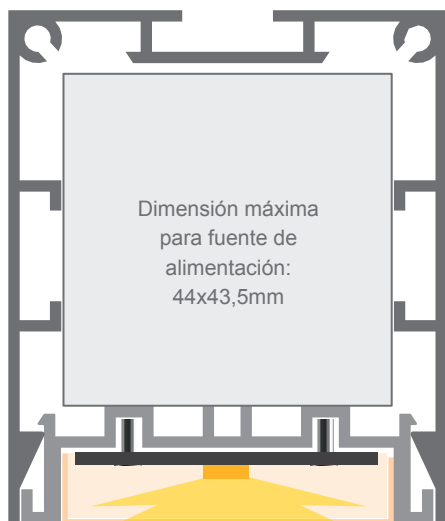
**ESCORPIO 13**  
87x75,3mm

Acabado:   
 Longitud: 6m  
 Difusor:    
 Para led tira rígida: 40W/m

Color RAL:  RAL 9003  RAL 1014  RAL 1034  RAL 3013  RAL 6000  RAL 5009  RAL 7030  RAL 9005

Tipos de difusores:  Óptica  Black&White  Opal  Glaseado  Transparente  Microprisma

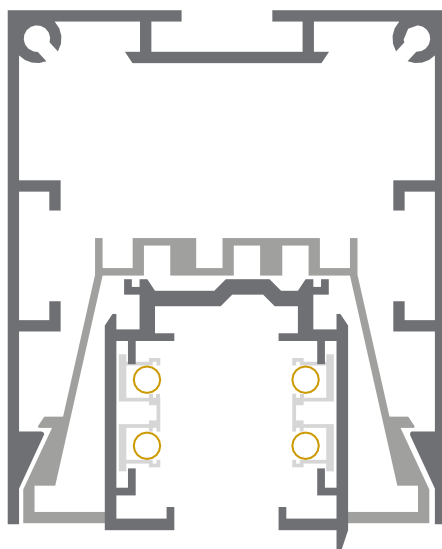
# Escala 1:1 - Colgante y superficie MAX



Dimensión máxima para fuente de alimentación:  
44x43,5mm



**ESCORPIO 14-A**  
58x68mm  
Con Óptica

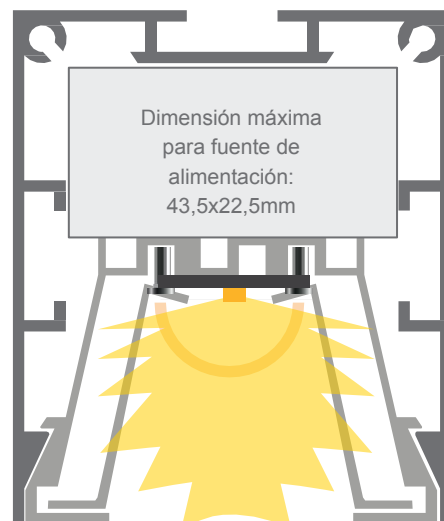
Acabado    
Longitud 3,40m  
Para led tira rígida 40W/m



**ESCORPIO 14-B**  
58x68mm

Con Bandeja y Carril Trifásico



Acabado    
Longitud 3,40m  
Para led tira rígida 40W/m

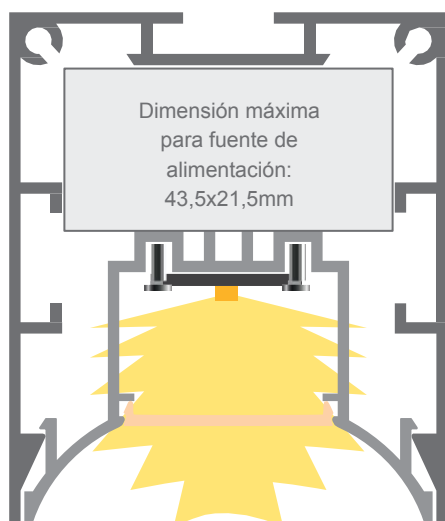


Dimensión máxima para fuente de alimentación:  
43,5x22,5mm

**ESCORPIO 14-C**  
58x68mm

Con Bandeja y Celosía



Acabado    
Longitud 3,40m  
Para led tira rígida 40W/m

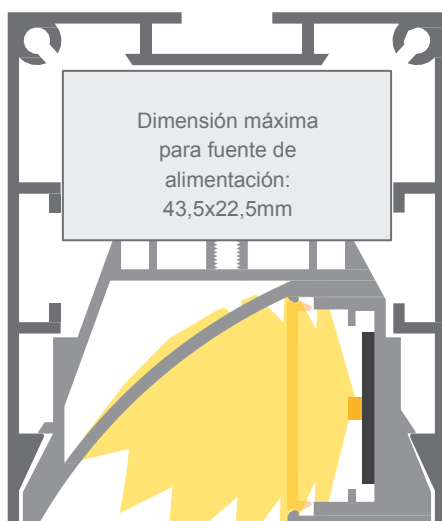


Dimensión máxima para fuente de alimentación:  
43,5x21,5mm

**ESCORPIO 14-D**  
58x68mm

Con Bandeja Retranqueada



Acabado    
Longitud 3,40m  
Para led tira rígida 40W/m




Dimensión máxima para fuente de alimentación:  
43,5x22,5mm


**ESCORPIO 14-E**  
58x68mm

Asimétrico

Acabado    
Longitud 3,40m  
Para led tira rígida 40W/m



**JUNO 11**  
ø60mm

Acabado   
Longitud 2m / 3m  
Para led tira rígida 30W/m



ESCORPIO 14-A



ESCORPIO 14-B



ESCORPIO 14-C





ESCORPIO 14-D



ESCORPIO 14-E

# Escala 1:1 - Serie Relax, encastrable, colgante y superficie

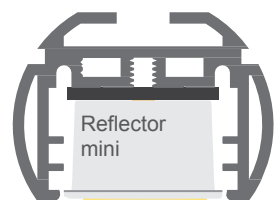
La Serie Relax la componen una colección de 6 perfiles, encastrables, de superficie o colgantes, con reflector y óptica de 50°, 80° y asimétrica, para una iluminación relajada y comfortable, con un UGR muy bajo.



Óptica DAISY

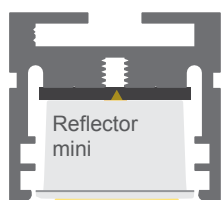


Óptica DAISY MINI



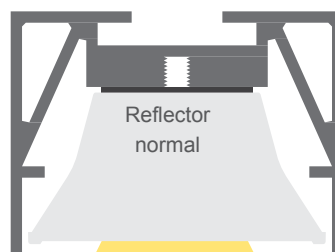
**RELAX 1**  
34,5x25mm

Acabado    
Longitud 3,40m  
P. máxima led 30W/m



**RELAX 2**  
28x25mm

Acabado    
Longitud 3,40m  
P. máxima led 30W/m



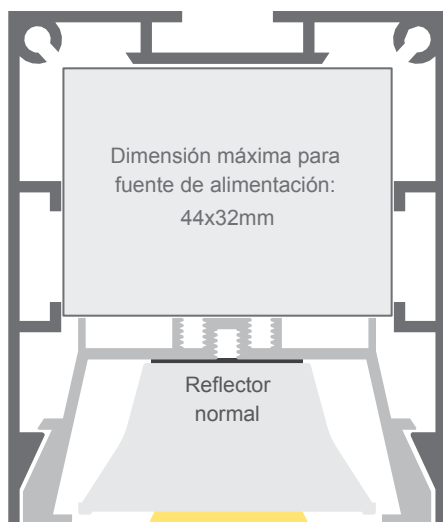
**RELAX 3**  
44x32mm

Acabado    
Longitud 3,40m  
P. máxima led 40W/m



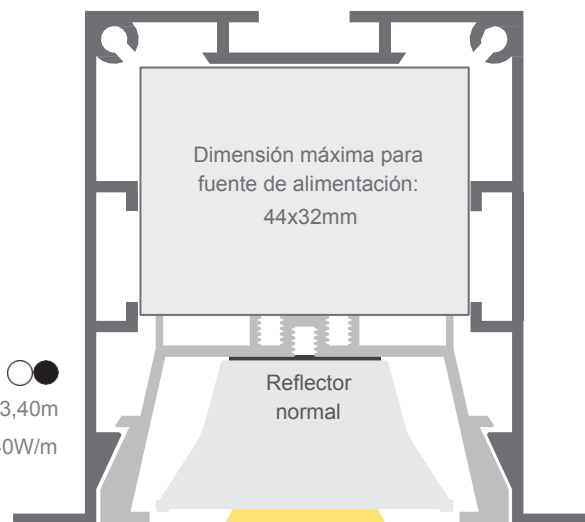
**RELAX 4**  
28x60mm

Acabado    
Longitud 3,40m  
P. máxima led 40W/m



**RELAX 5**  
58x68mm


Acabado    
Longitud 3,40m  
Para led tira rígida 40W/m



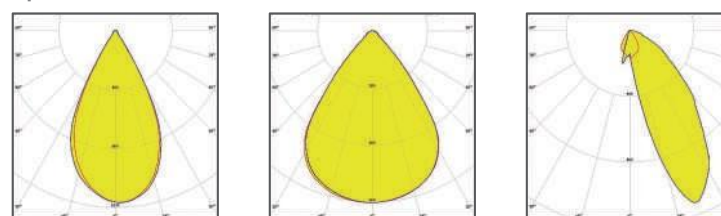
**RELAX 6**  
77x68mm

Acabado    
Longitud 3,40m  
Para led tira rígida 40W/m

Combinaciones de color posibles (perfil+reflector):



Ópticas



50°


80°

ASIMÉTRICA



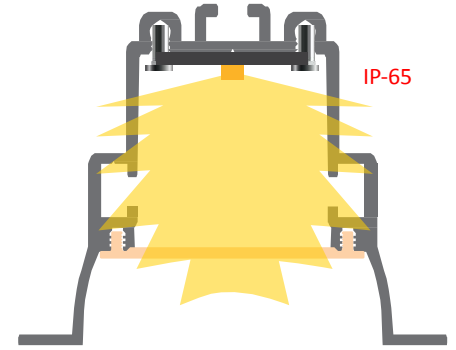
**VULCANO 7**  
45x13mm

- Acabado
- Longitud 2m / 2,5m
- Difusor
- Para led tira rígida 20W/m



**TAURO 2**  
52x38mm

- Acabado
- Longitud 6m
- Difusor
- Para led tira rígida 40W/m



**TAURO 3**  
56,5x45mm

- Acabado
- Longitud 6m
- Difusor
- Para led tira rígida 40W/m

Complementos:




**Escuadra ángulo 90°**  
aluminio



**Pletina**  
acero



**Escuadra plana**  
acero







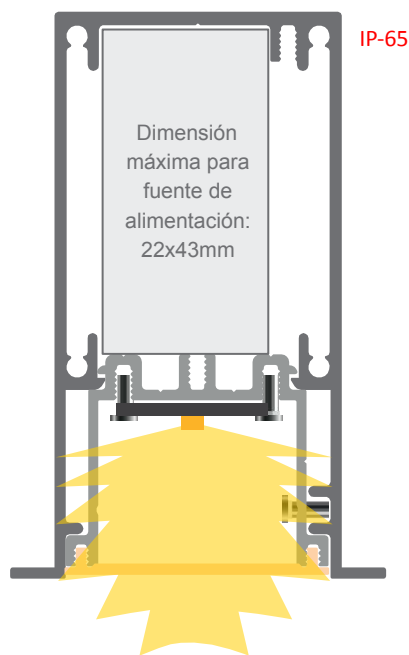
**TAURO 4**  
72x76mm

- Acabado
- Longitud  6m
- Difusor
- Para led tira rígida 40W/m



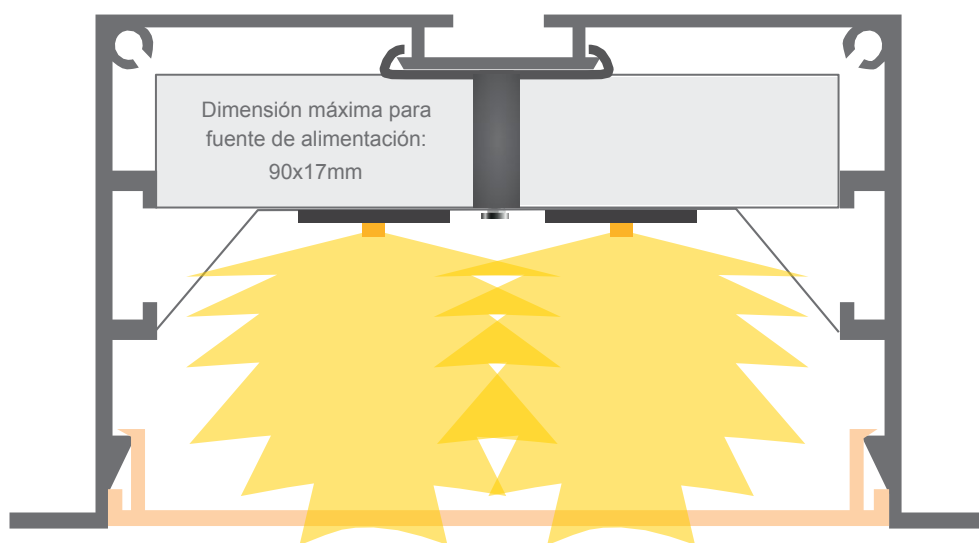
**TAURO 5**  
72x78mm

- Acabado
- Longitud  6m
- Difusor
- Para led tira rígida 40W/m



**TAURO 6**  
52x75mm

- Acabado
- Longitud  6m
- Difusor
- Para led tira rígida 40W/m



**TAURO 7**  
126x68mm


- Acabado
- Longitud  3,40m
- Difusor
- Para led tira rígida 70W/m

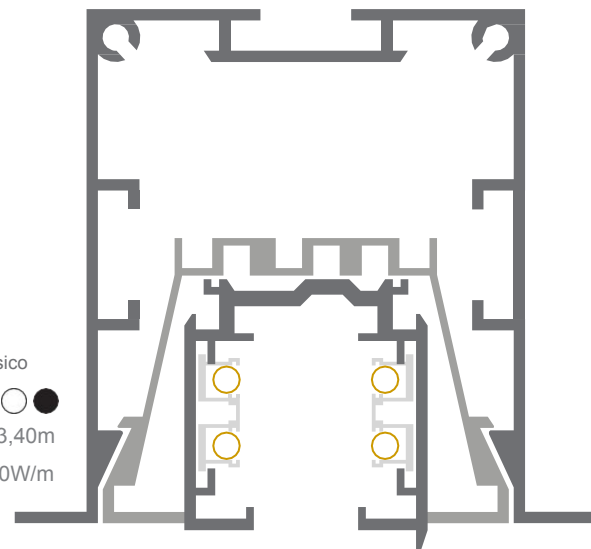


**TAURO 8-A**

77x68mm

Con Óptica


Acabado   
Longitud 3,40m  
Para led tira rígida 40W/m

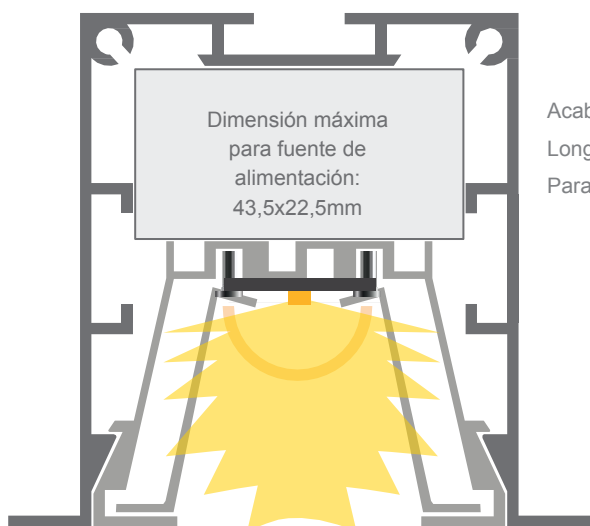


**TAURO 8-B**

77x68mm

Con Bandeja y Carril Trifásico


Acabado   
Longitud 3,40m  
Para led tira rígida 40W/m

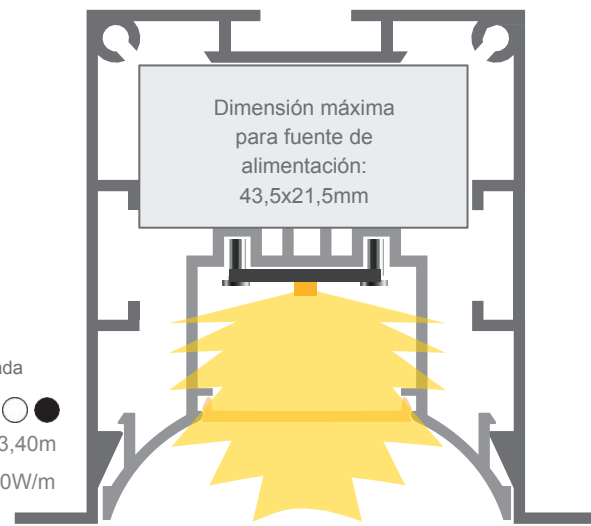


**TAURO 8-C**

77x68mm

Con Bandeja y Celosía


Acabado   
Longitud 3,40m  
Para led tira rígida 40W/m

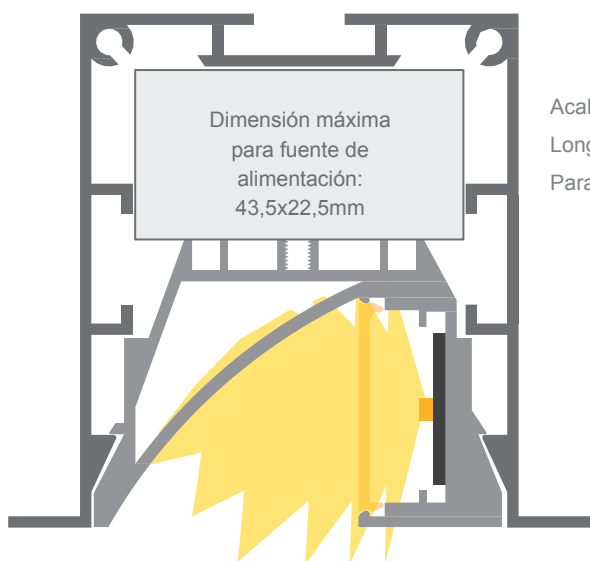


**TAURO 8-D**

77x68mm

Con Bandeja Retranqueada


Acabado   
Longitud 3,40m  
Para led tira rígida 40W/m



**TAURO 8-E**

77x68mm

Asimétrico

Acabado   
Longitud 3,40m  
Para led tira rígida 40W/m



TAURO 8-A



TAURO 8-B



TAURO 8-C

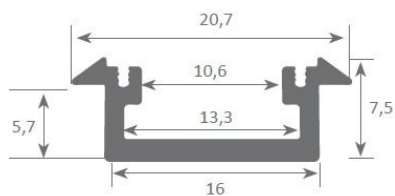


TAURO 8-D

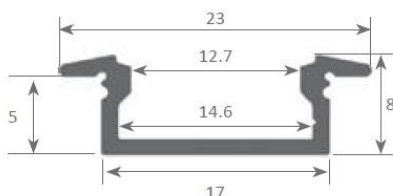


TAURO 8-E

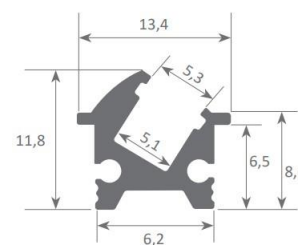
## Dimensiones de perfiles de encastrar



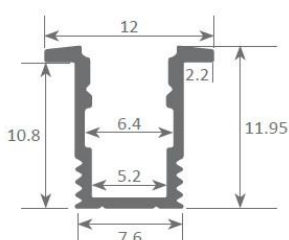
VULCANO 1



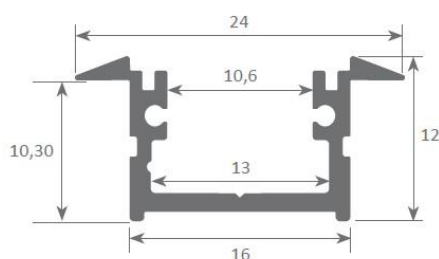
VULCANO 2



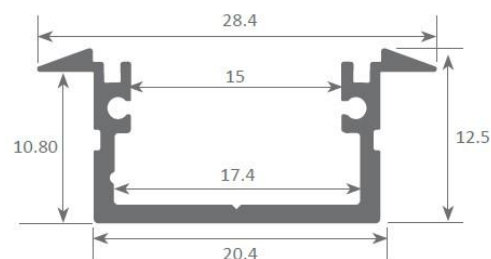
VULCANO 3



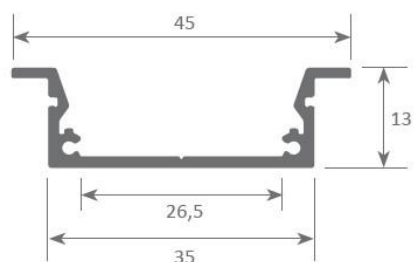
VULCANO 4



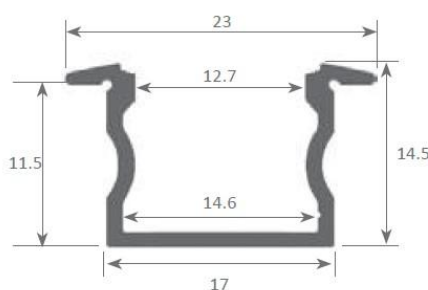
VULCANO 5



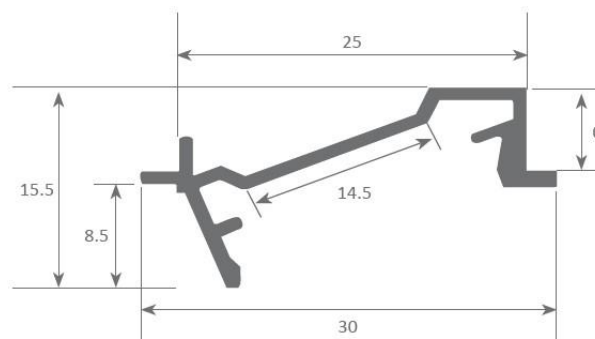
VULCANO 6



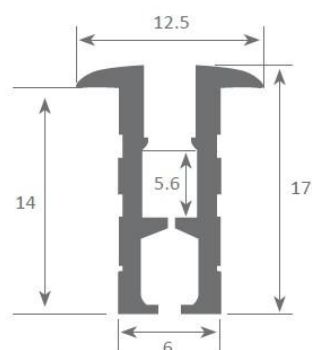
VULCANO 7



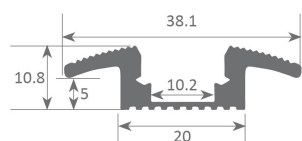
VULCANO 8



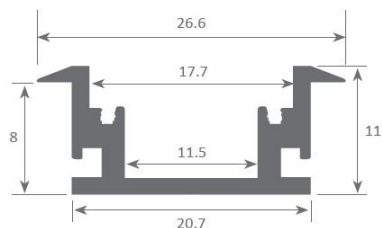
VULCANO 9



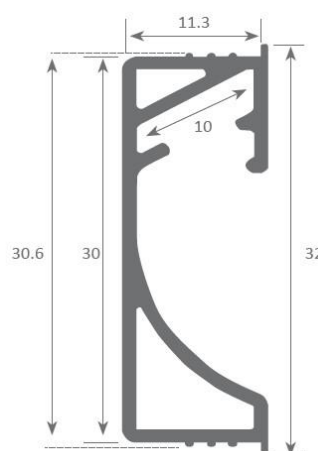
VULCANO 10



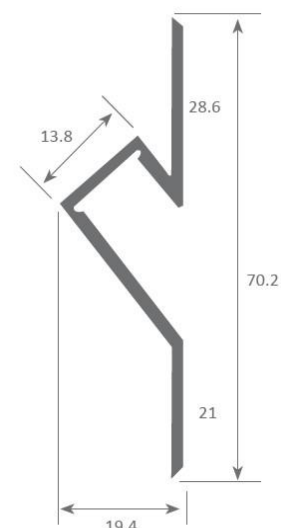
SATURNO 1



SATURNO 9

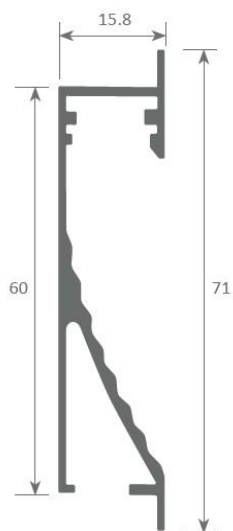


VENUS 1

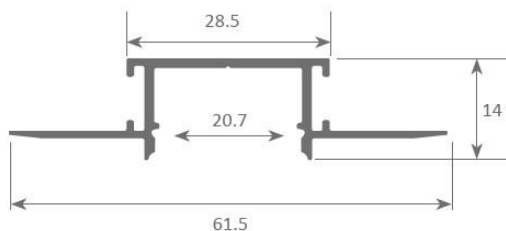


VENUS 8

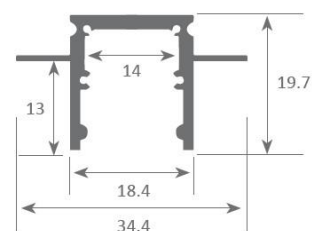
## Dimensiones de perfiles de encastrar



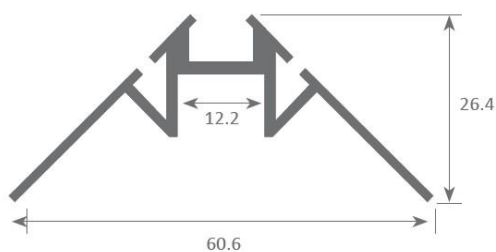
**VENUS 9**



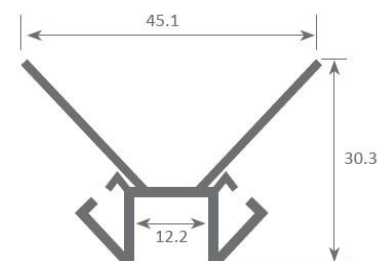
**MERCURIO 2**



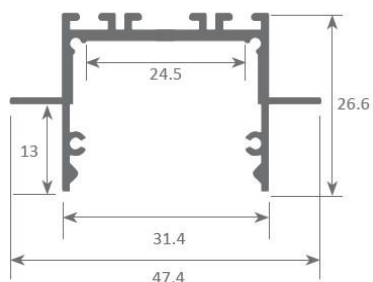
**MERCURIO 4**



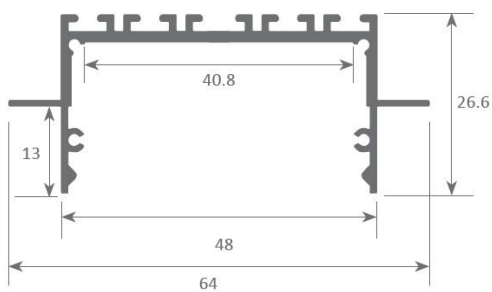
**MERCURIO 5**



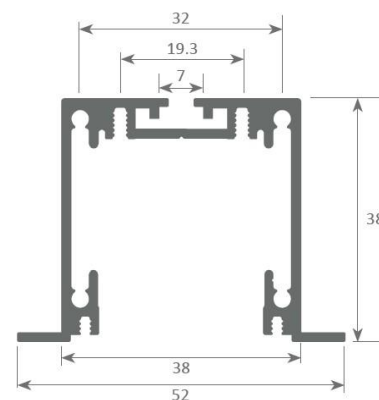
**MERCURIO 8**



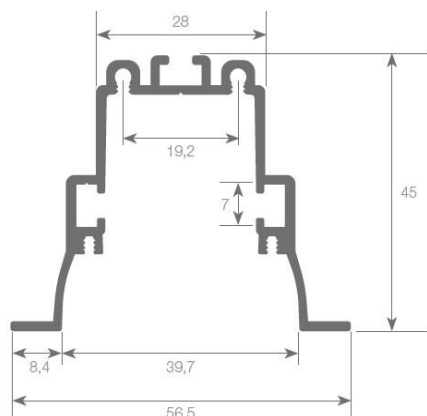
**MERCURIO 6**



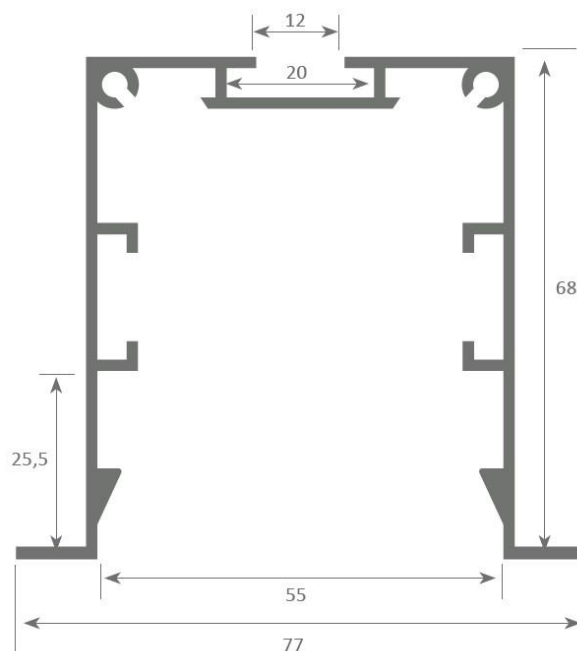
**MERCURIO 7**



**TAURO 2**

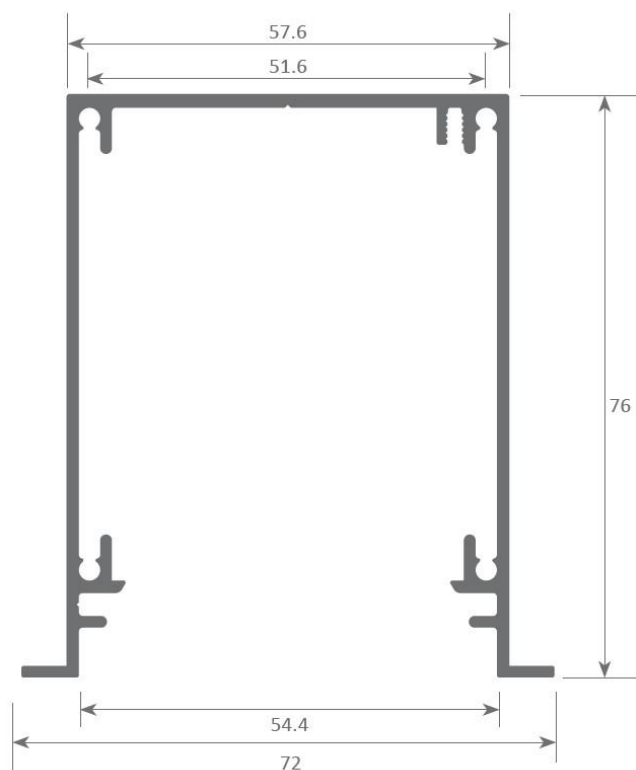


**TAURO 3**

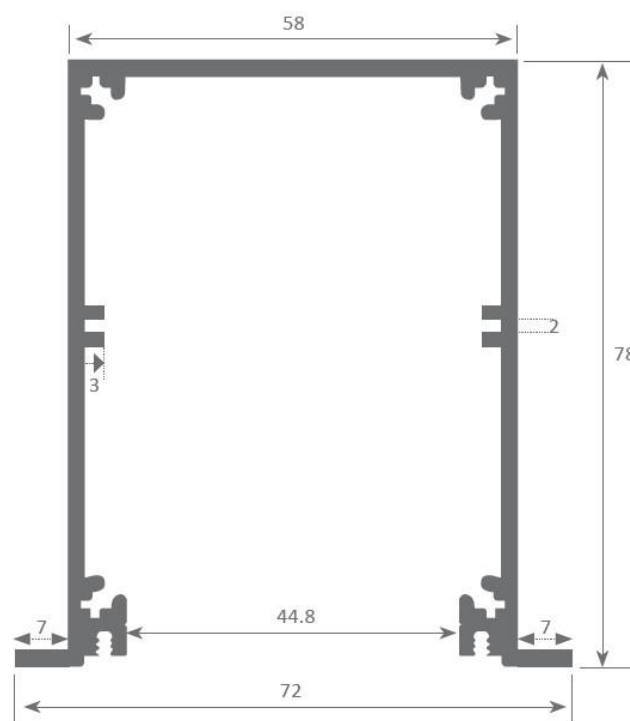


**RELAX 6 - TAURO 8**

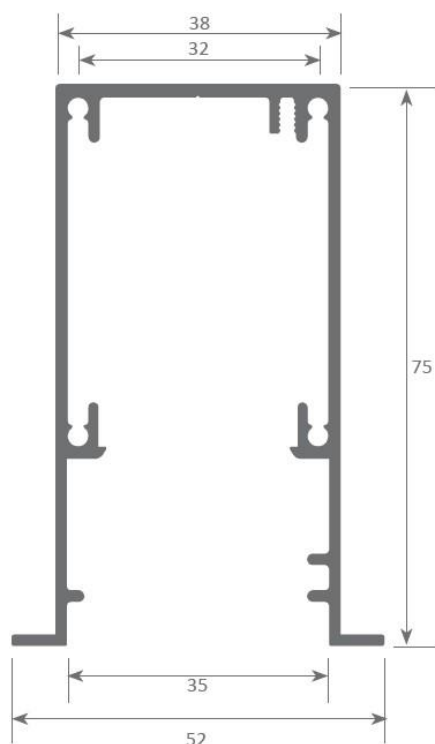
## Dimensiones de perfiles de encastrar



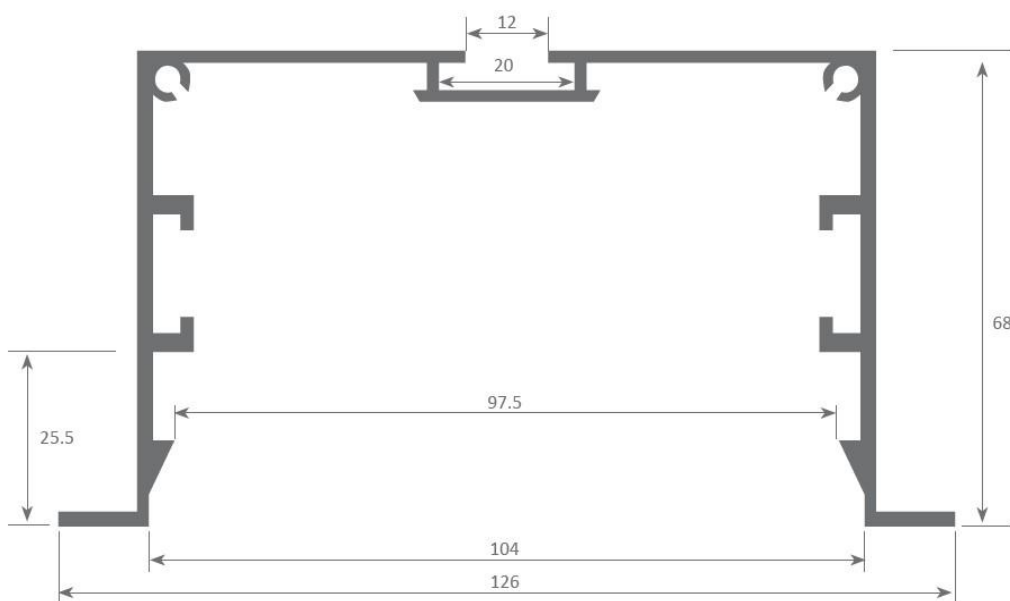
TAURO 4



TAURO 5



TAURO 6



TAURO 7



Modelo	Potencia	Flujo luminoso	Protección	LEDs/m	Tipo LED	CRI	Dimensiones	Temp. de color / Color
COB STRIP 1 - (corte cada 41,66mm)	10W/m	180 lm/m	IP67	384	COB	-	5000x10x4,7mm	AZUL
COB STRIP 2 - (corte cada 41,66mm)	10W/m	200 lm/m	IP67	384	COB	-	5000x10x4,7mm	ROJO
LED STRIP 1 - (corte cada 42mm)	20W/m	420 lm/m	IP20	168	SMD2835	-	5000x10x1,2mm	ROSA
LED STRIP 2 - (corte cada 125mm) - "Heat Protection"	4,8W/m	480 lm/m	IP20	56	SMD3014	>90	5000x10x1,2mm	2850 3200 4200
LED STRIP 3 - (corte cada 50mm)	5W/m	700 lm/m	IP20	140	SMD2835	>80	5000x10x1,2mm	3000 4000 6500
LED STRIP 4 - (corte cada 62,5mm) - "Heat Protection"	9,6W/m	960 lm/m	IP20	112	SMD3014	>90	5000x10x1,2mm	2850 3200 4200
COB STRIP 3 - (corte cada 41,66mm)	10W/m	1100 lm/m	IP20	384	COB	>90	5000x5x2,2mm	2700 4000 6000
LED STRIP 5 - (corte cada 42mm) - "Waterproof DUO" - "Heat Protection"	10W/m	1100 lm/m	IP67	144	SMD3528	>80	5000x10x4mm	2800 3000 4000 6500
COB STRIP 4 - (corte cada 41,66mm)	10W/m	1100 lm/m	IP67	384	COB	-	5000x10x4,7mm	VERDE
LED STRIP 6 - (corte cada 23,8mm o cada led)	12W/m	1200 lm/m	IP20	252	SMD2025	>90	5000x8x1,2mm	2700 4000 6000
LED STRIP 7 - (corte cada 50mm)	10W/m	1250 lm/m	IP20	140	SMD2835	>80	5000x10x1,2mm	2400 2700 3000 4000 6500
LED STRIP 8 - (corte cada 26,3mm)	12W/m	1400 lm/m	IP20	266	SMD2010	>85	5000x4x1,2mm	3000 4000 6000 ROJO VERDE AZUL
LED STRIP 9 - (corte cada 100mm)	15W/m	1450 lm/m	IP65	60	SMD5050	>85	5000x10x4mm	2800 4000 7800
COB STRIP 5 - (corte cada 50mm)	15W/m	1530 lm/m	IP20	480	COB	>80	5000x10x2mm	2500 3000 4000 6500
LED STRIP 10 - (corte cada 41,6mm) - Para carnes	20W/m	1600 lm/m	IP54	192	SMD3528	>85	5000x10x2,5mm	2700

# Escala 1:1 - Tira LED flexible a 24V

Modelo	Potencia	Flujo luminoso	Protección	LEDs/m	Tipo LED	CRI	Dimensiones	Temp. de color / Color
COB STRIP 6 - (corte cada 49mm)	15W/m	1720 lm/m	IP67	480	COB	>85	5000x10x5,3mm	3000 4000 6500
LED STRIP 11 - (corte cada 25mm) - "Waterproof DUO"	19,2W/m	1770 lm/m	IP67	266	SMD2216	>85	5000x10x3mm	2800 4000 6000
LED STRIP 12 - (corte cada 41,6mm) - Para bollería	20W/m	1800 lm/m	IP65	192	SMD3528	>90	5000x10x2,5mm	2500
LED STRIP 13 - (corte cada 55,5mm) - "Heat Protection"	16W/m	1850 lm/m	IP20	126	SMD3014	>90	5000x10x1,2mm	2850 3200 4200
LED STRIP 14 - (corte cada 50mm)	15W/m	1890 lm/m	IP20	140	SMD2835	>80	5000x10x1,2mm	1800 2100 2400 2700 3000 4000 6500
LED STRIP 15 - (corte cada 35,7mm) - "Heat Protection"	18W/m	2100 lm/m	IP20	196	SMD3014	>90	5000x10x1,2mm	2850 3200 4200
LED STRIP 16 - (corte cada 50mm)	20W/m	2200 lm/m	IP20	140	SMD2835	>80	5000x10x1,2mm	3000 4000 6500
LED STRIP 17 - (corte cada 41,6mm) - Para vegetales	20W/m	2200 lm/m	IP65	192	SMD3528	>90	5000x10x2,5mm	6000
LED STRIP 18 - (corte cada 29,4mm) - "Tecnología Sunlike con led ultravioleta que no emite luz azul"	23W/m	2400 lm/m	IP20	238	SMD2835	>97	5000x10x1,2mm	2700 4000
LED STRIP 19 - (corte cada 29,4mm) - "Heat Protection"	21W/m	2450 lm/m	IP20	238	SMD3014	>90	5000x10x1,2mm	2850 3200 4200
LED STRIP 20 - (corte cada 50mm)	20W/m	2250 lm/m	IP20	160	SMD2835	>95	5000x10x1,2mm	2700 4000
LED STRIP 21 - (corte cada 62,5mm)	21W/m	3150 lm/m	IP20	128	SMD2835	>80	5000x5x1,1mm	2700 4000 6500
LED STRIP 22 - (corte cada 41,6mm)	40W/m	5400 lm/m	IP20	192	SMD3040	>80	3000x10x1,2mm	2700 4000 5000 6000
LED STRIP 23 - CCT (corte cada 50mm)	19,2W/m	1500 lm/m	IP20	120	SMD3528	>80	5000x10x1,9mm	CCT 3100-6500
COB STRIP 7 - CCT (corte cada 50mm)	20W/m	2000 lm/m	IP20	640	COB	>80	5000x10x2mm	CCT 2700-6000

## Escala 1:1 - Tira LED flexible a 24V

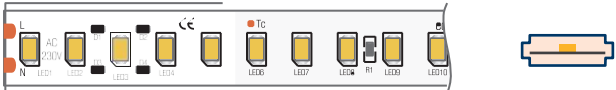
Modelo	Potencia	Flujo luminoso	Protección	LEDs/m	Tipo LED	CRI	Dimensiones	Temp. de color / Color
LED STRIP 24 - CCT (corte cada 55mm)	40W/m	5200 lm/m	IP20	288	SMD2835	>80	5000x14x1,58mm	CCT 1800-6500
COB STRIP 8 - RGB (corte cada 50mm)	12W/m	510 lm/m	IP20	840	COB	-	5000x10x2mm	RGB
LED STRIP 25 - RGB (corte cada 31,25mm)	23W/m	1150 lm/m	IP20	224	SMD3535	-	5000x12x3mm	RGB
LED STRIP 26 - RGBW (corte cada 100mm)	19W/m	800 lm/m	IP20	60	SMD5050	>80	5000x10x1,8mm	RGB+W - 3000
LED STRIP 27 - RGBW (corte cada 100mm)	14,4W/m	800 lm/m	IP67	60	SMD5050	>80	5000x12x3mm	RGB+W - 3000
COB STRIP 9 - RGBW (corte cada 33,3mm)	20W/m	920 lm/m	IP20	840	COB	>80	5000x12x1,7mm	RGB+W - 2500

## Escala 1:1 - Tira LED flexible a 48V

Modelo	Potencia	Flujo luminoso	Protección	LEDs/m	Tipo LED	CRI	Dimensiones	Temp. de color / Color
LED STRIP 40 - (corte cada 100mm) - "Heat Protection"	12,8W/m	1320 lm/m	IP20	150	SMD2835	>80	10000x10x1,2mm	2800 4000 6000
LED STRIP 41 - RGB (corte cada 200mm)	11W/m	470 lm/m	IP67	65	SMD5050	-	10000x12,2x5mm	RGB




# Escala 1:1 - Tira LED flexible a 230V

Modelo	Potencia	Flujo luminoso	Protección	LEDs/m	CRI	Dimensiones	Temp. de color / Color
<b>LED STRIP 50</b> - (corte cada 100mm) - "Para mayor seguridad, relleno de silicona en su interior"  <p>Se sirven por metro y en rollos de 100m.</p>	9W/m	960 lm/m	IP67	140	>80	12x4mm	3000 4000
<b>COB STRIP 20</b> - (corte cada 100mm)  <p>Se sirven por metro y en rollos de 50m.</p>	14W/m	1120 lm/m	IP66	560	>80	10x4mm	2700 4000 6000
<b>LED STRIP 51</b> - (corte cada 100mm) - "Para mayor seguridad, relleno de silicona en su interior"  <p>Se sirven por metro y en rollos de 100m.</p>	14W/m	1680 lm/m	IP67	140	>80	12x4mm	2300 2700 3000 4500 6500 ROJO VERDE AZUL
<b>LED STRIP 52</b> - (corte cada 100mm) - "Para mayor seguridad, relleno de silicona en su interior"  <p>Se sirven por metro y en rollos de 100m.</p>	14W/m	1450 lm/m	IP67	140	>80	14x10mm	3000 4000 6000
<b>LED STRIP 53</b> - (corte cada 100mm) - "Para mayor seguridad, relleno de silicona en su interior"  <p>Se sirven por metro y en rollos de 100m.</p>	14W/m	1450 lm/m	IP67	140	>80	24x14,5mm	3000 4000 6500
<b>LED STRIP 54</b> - (corte cada 100mm) - "Para mayor seguridad, relleno de silicona en su interior"  <p>Se sirven por metro y en rollos de 100m.</p>	14W/m	1450 lm/m	IP67	140	>80	26x4mm	3000 4000 6500

Es imprescindible que las tiras que trabajan a 230V dispongan de un sellado de la mejor calidad para evitar posibles accidentes, ya que van conectadas directamente a la corriente. Por eso, las tiras a 230V se fabrican con un relleno de silicona, ofreciendo así una mayor seguridad a la instalación.


Cuentan con 140 leds por metro, necesarios para una correcta homogeneidad de la luz cuando se montan en los perfiles para LED.

Su diseño, en el cual está sobredimensionada la capacidad del chip, permite a las tiras funcionar 24h sin apenas calentarse.

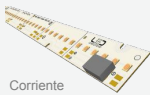















Modelo	Potencia	Voltaje	Flujo luminoso	Protección	LEDs/m	IC	Dimensiones	Temp. de color / Color
LED STRIP 60 - RGB (corte cada 16,54mm)	11,5W/m	5V	300 lm/m	IP20	60	SK6812	5000x5x2,5mm	RGB
LED STRIP 61 - RGB (corte cada 33,2mm)	5W/m	12V	110 lm/m	IP20	30	WS2812	5000x10x2,5mm	RGB
LED STRIP 62 - RGB (corte cada 16,6mm)	9W/m	12V	250 lm/m	IP67	60	WS2812	5000x12x4mm	RGB
LED STRIP 63 - RGB (corte cada 16,8mm)	9W/m	12V	260 lm/m	IP20	60	WS2812	5000x10x2,5mm	RGB
LED STRIP 64 - RGBW (corte cada 50mm)	20W/m	12V	500 lm/m	IP20	60	WS2814	5000x10x2,5mm	RGB+W - 3000
LED STRIP 65 - (corte cada 16,8mm). Cortable cada tres leds, pero controlable "led a led".	14,4W/m	12V	1000 lm/m	IP20	60	WS2812	5000x10x2,5mm	3000 7000
LED STRIP 66 - RGB (corte cada 50mm)	28,8W/m	24V	600 lm/m	IP20	120	SM16703	5000x12x2,5mm	RGB






	Modelo	Dimensiones (Largo x Ancho x Alto)	Potencia por módulo (min-máx)	Voltaje (min-máx)	Flujo luminoso (4000°K CRI80)	Corriente (min-máx)	LEDs por módulo	Long. de corte / LEDs por corte	
 Corriente Constante	BRD-259	280x23x6mm	5,9W - 12,5W	16,8V - 18V	1692lm (700mA)	350 - 700mA	36	46,6mm / 6	
	BRD-365	559x23x6mm	7,8W - 19,2W	22,4V - 24V	2300lm (700mA)	350 - 800mA	72	70mm / 9	 Corriente Constante
 Corriente Constante	BRD-350	560x24x6mm	15,6W - 19,2W	44,8V - 48V	2150lm (350mA)	350 - 400mA	48	35mm / 3	
	BRD-358	559x20x6mm	4,5W - 9,6W	22,4V - 24V	1500lm (350mA)	200 - 400mA	24	70mm / 3	 Corriente Constante
 Corriente Constante	BRD-351	561x40x6mm	9,8W - 21W	28V - 30V	2820lm (700mA)	350 - 700mA	60	280mm / 30	
	BRD-353	279x23x6mm	5,9W - 12,6W	39,2V - 42V	1624lm (300mA)	150 - 300mA	28	--	 Corriente Constante
 Corriente Constante	BRD-377	280x20x3mm	3,0W - 9,0W	19,4V - 21V	1694lm (450mA)	150 - 450mA	14	--	
	BRD-360	500x24x6mm	15W	22V - 24V	1815lm	625mA	56	125mm / 14	 Voltaje Constante
 Voltaje Constante	BRD-356	500x24x6mm	15W	44V - 48V	1815lm	312mA	56	125mm / 14	
	BRD-330	280x23x3mm	9,5W	22V - 24V	1134lm	400mA	42	46,5mm / 7	 Voltaje Constante
 Voltaje Constante	BRD-271	360x10x2,5mm	9W	22V - 24V	1188lm	375mA	48	45mm / 6	
	BRD-339	336x4,8x1,5mm	4,8W	22V - 24V	770lm	200mA	70	33,6mm / 7	 Voltaje Constante

### ¿Por qué utilizar los módulos de LED COMPUTRONIC?

- Partiendo de un modelo estándar, podemos personalizar todos los aspectos técnicos del módulo: logotipos, mecanizados, dimensiones, material, etc.
- En un tiempo récord (acordado con el cliente) podemos montar cualquier temperatura de color y CRI, reduciendo así la necesidad de estocaje.
- Disponemos de sección de montaje de componentes, lo que nos confiere agilidad a la hora de fabricar los módulos.
- En leds, solo utilizamos primeras marcas: Lumileds, Nichia, Cree, Osram, Samsung, Seoul S., Bridgelux.
- Utilizamos leds con CRI >80, >90 y >95 y con consistencia cromática de 2 y 3-step de MacAdam, asegurando la uniformidad en el color.
- Aseguramos la trazabilidad y el suministro del mismo BIN de color en distintas entregas.

- Además de un amplio rango de temperatura de color (2200°K ~ 6500°K), disponemos de leds específicos para iluminación técnica y de alimentación: Pan, Verdura / Fruta, Pescado, Carne blanca y roja, Ropa, etc.
- Se facilita un ajuste de montaje más preciso, con la posibilidad de corte de 35mm, 46mm, 70mm, 125mm, etc. (Según modelo).
- Los módulos disponen de líneas de retorno para facilitar la alimentación por un solo extremo, facilitando así la conexión de la instalación.
- Si ningún modelo de nuestro catálogo cubre sus necesidades, nuestro departamento de diseño puede desarrollar el módulo bajo sus especificaciones.
- Asesoramos sin ningún compromiso en la elección del producto que mejor se adecúe a las necesidades de su proyecto.



Teléfono: (+34) 936 682 146

Mail: [info@ledcomputronic.com](mailto:info@ledcomputronic.com)

Web: [www.ledcomputronic.com](http://www.ledcomputronic.com)

**COMPUTRONIC 5000, S. L.**

Polígono Industrial Riera del Molí, Calle Narcís Monturiol, N° 1 - Nave 3

08750 MOLINS DE REI, Barcelona, España