









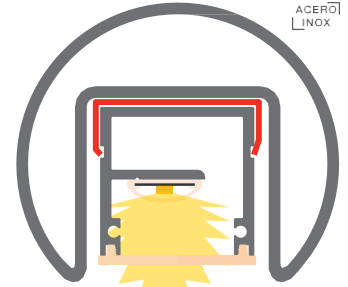
VENUS 1
10,2x32mm

Acabado 
Longitud 2,60m
Difusor 
P. máxima led 16W/m









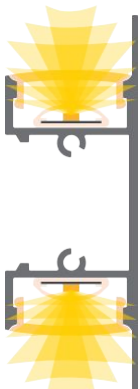
VENUS 2
17,6x36mm

Acabado  
Longitud 2m / 3m
Difusor 
P. máxima led 20W/m






JUNO 3
42x37mm

Acabado 
Longitud 5m
Difusor     
P. máxima led 20W/m





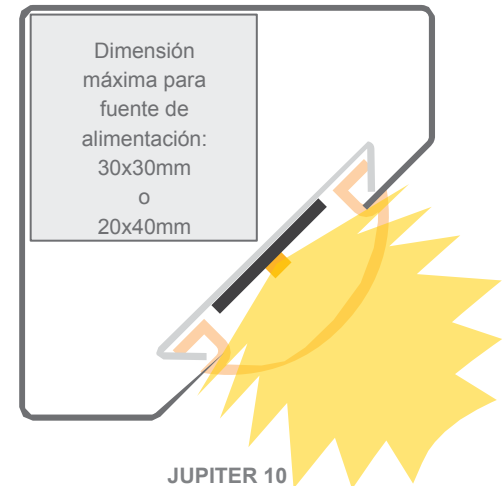
VENUS 4
17,6x50mm

Acabado 
Longitud 2m / 3m
Difusor 
P. máxima led 15W/m





VENUS 5
29,4x50mm

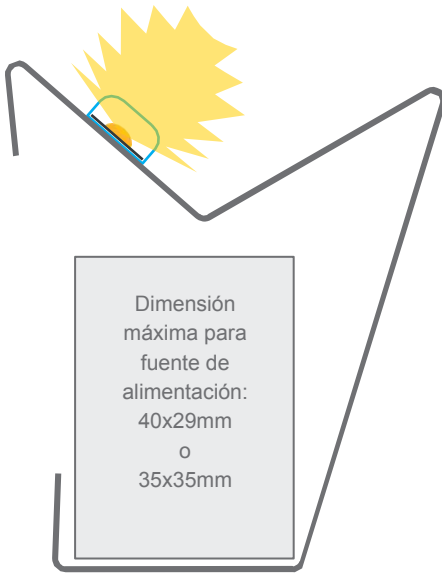
Acabado 
Longitud 2m / 3m
Difusor 
P. máxima led 20W/m



JUPITER 10
55x55mm

Acabado 
Longitud 2m
Difusor 
P. máxima led 25W/m





Dimensión máxima para fuente de alimentación:
40x29mm
o
35x35mm

VENUS 7
58x68mm

Acabado

Longitud 2m

Difusor

P. máxima led 20W/m



VENUS 8
19,2x70mm

Acabado

Longitud 2m / 3m

Difusor

P. máxima led 20W/m



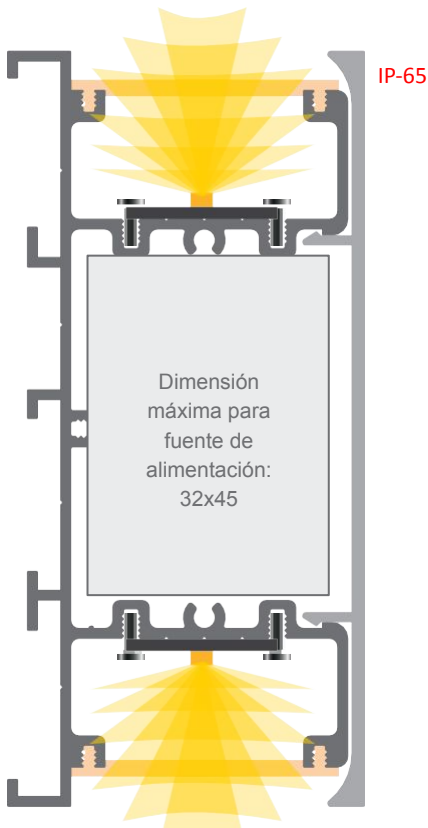
VENUS 9
15,8x71mm

Acabado

Longitud 2m / 3m

Difusor

P. máxima led 20W/m



Dimensión máxima para fuente de alimentación:
32x45

VENUS 10
47x100mm

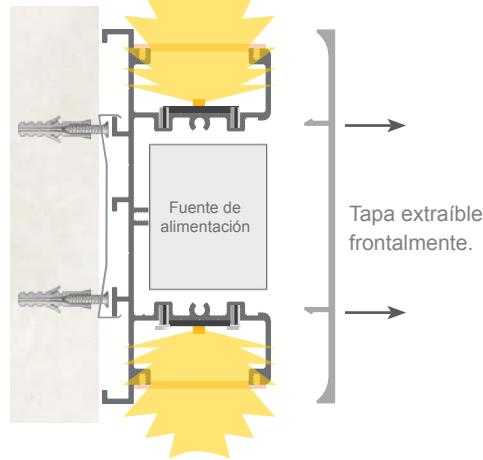
Acabado

Longitud 3m / 6m

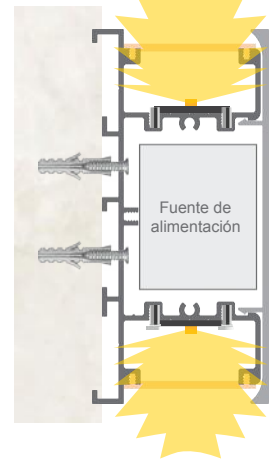
Difusor

P. máxima led 30W/m

Fijación con grapa



Fijación con tornillo



Tapa extraíble frontalmente.

